




# ペットボトル



資源ステーション

## 月 1 回

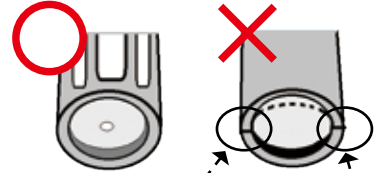
### ① 収集品目 (出せるもの)

ペットボトル



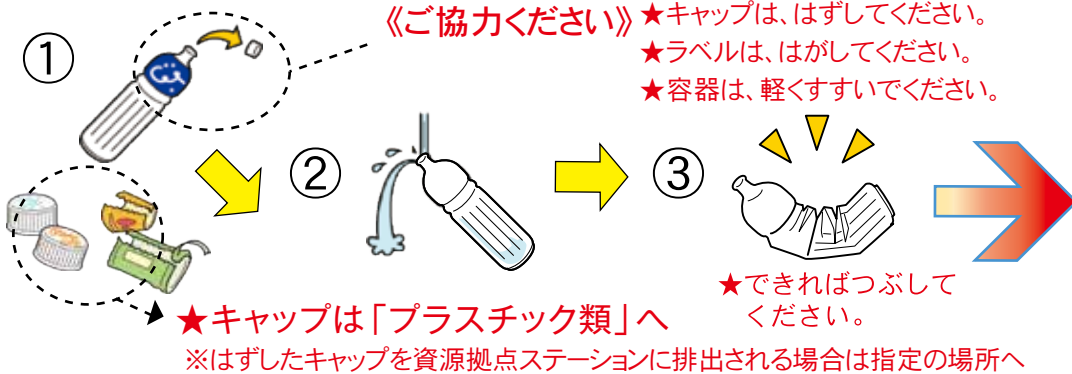
★このマークを目印に  
分別を行いましょう。

【ペットボトル】 【塩ビボトル】



上図のように、横の線が  
入っていないものが対象です。

### ② 出し方



### ◎ 出す時の注意点

異物は取り除いて！



★異物を取り除き、  
汚れがひどいものは  
よく洗ってください。

袋から出す！



網袋は持って帰らないで！！

★レジ袋などから  
出してください。



### ③ 収集できないもの (出せないもの)



このマークは、材質を  
表しています。  
「ペットボトル」とし  
て分別するための表示  
ではありません。

→「プラスチック類」へ

◎同じペットボトル容器でも分別が異なるもの  
原料に油脂を使用しているもの（化粧品・医薬品・  
洗剤・シャンプー・焼肉のたれなど）が入っていた  
ものは、容器の洗浄やにおいの除去が容易でないなど  
の理由で、ペットボトルの高品質なリサイクルを阻害  
することから、「ペットボトル」では回収されません。

### かもしのひとりごと③



### 「ボトル to ボトル」(水平リサイクル)??

ペットボトルからペットボトルへリサイクルすることで資源  
を繰り返し循環利用できるんだ。そのために、キャップ  
やラベルをはずすことを協力してほしいなあ～。



ペットボトル